
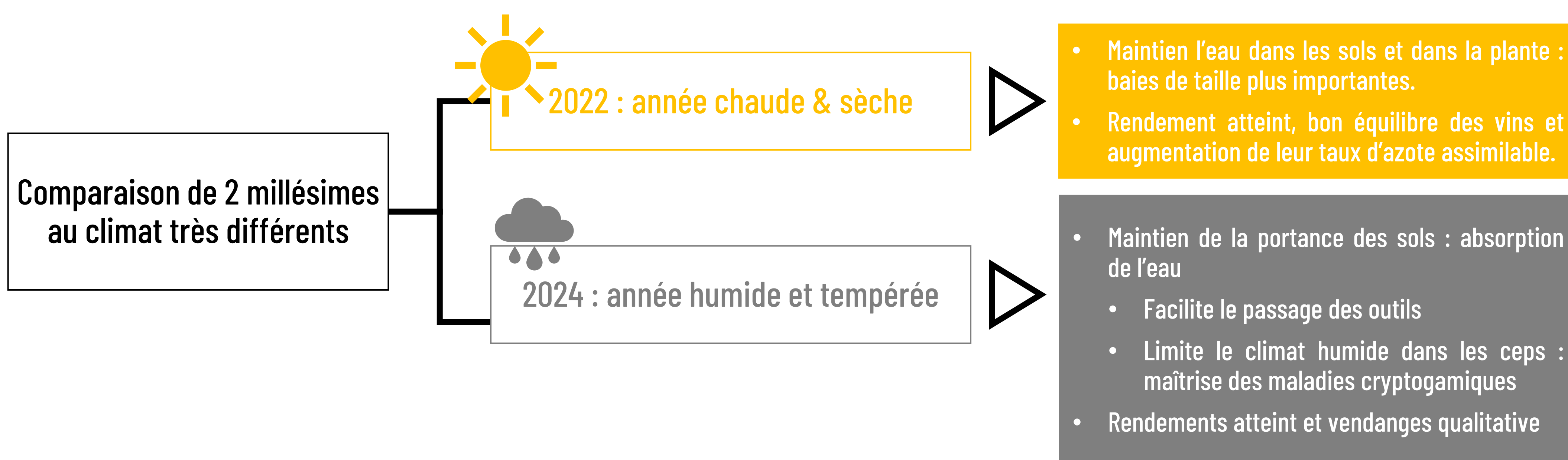



Démarrer les couverts végétaux Lever les croyances




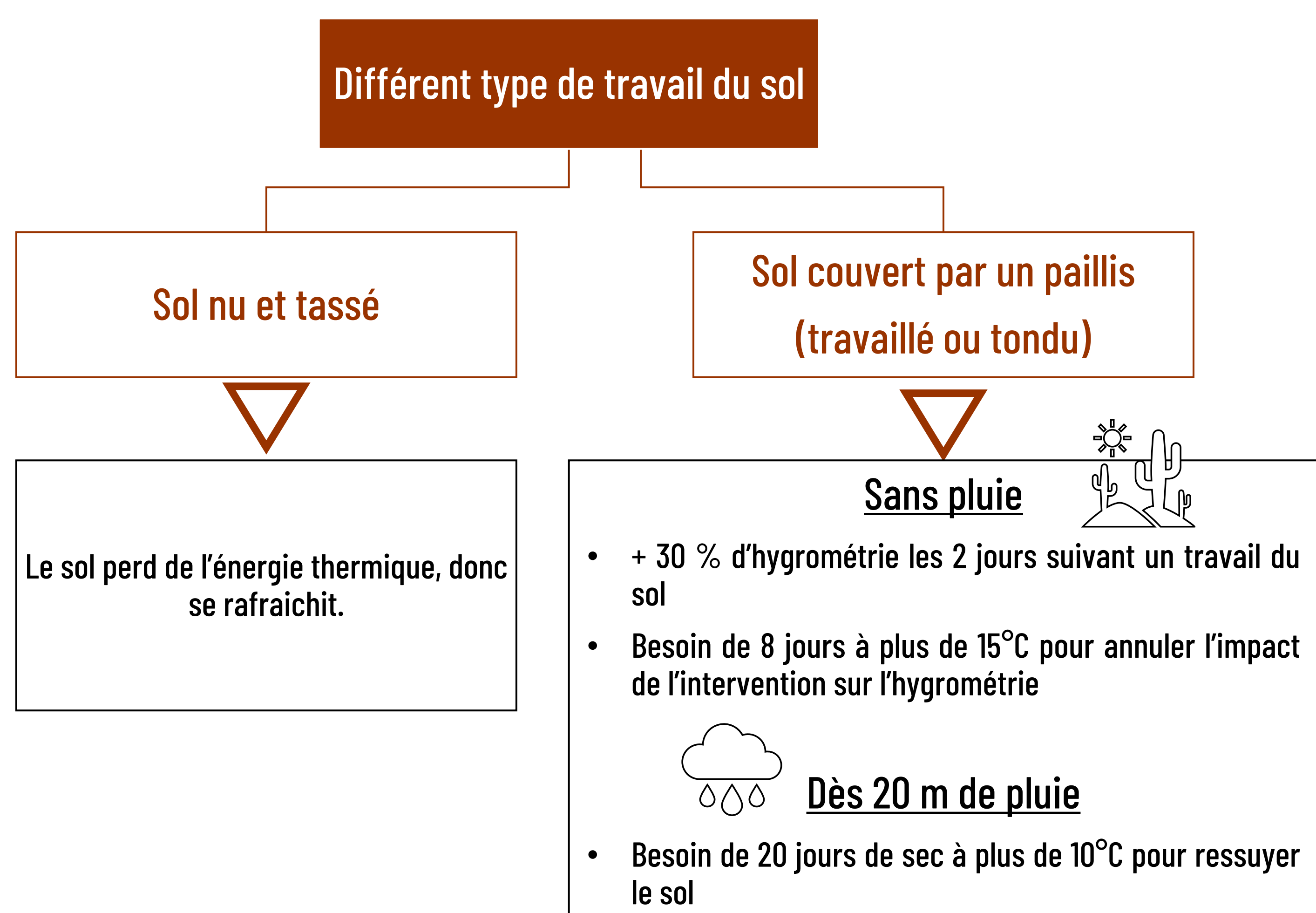
N'impacte pas le rendement, l'améliore



Cabernet franc, Saint Nicolas de Bourgueil, 10/07/2025




N'augmente pas les risques liés au gel



Cabernet franc, Saint-Nicolas-de-Bourgueil, 17/04/2024

- Pilotage en fonction de la hauteur, de la date de destruction, et de la densité du couvert.
- Maintenir 30 cm d'écart entre les bourgeons et le couvert pour bénéficier de leur côté « isolant ».
- Les couverts amènent de l'humidité mais protègent aussi des vents froids du nord.
- Si le couvert est détruit, le paillis isole et empêche le sol de se réchauffer. Cela retarde le débourrement.



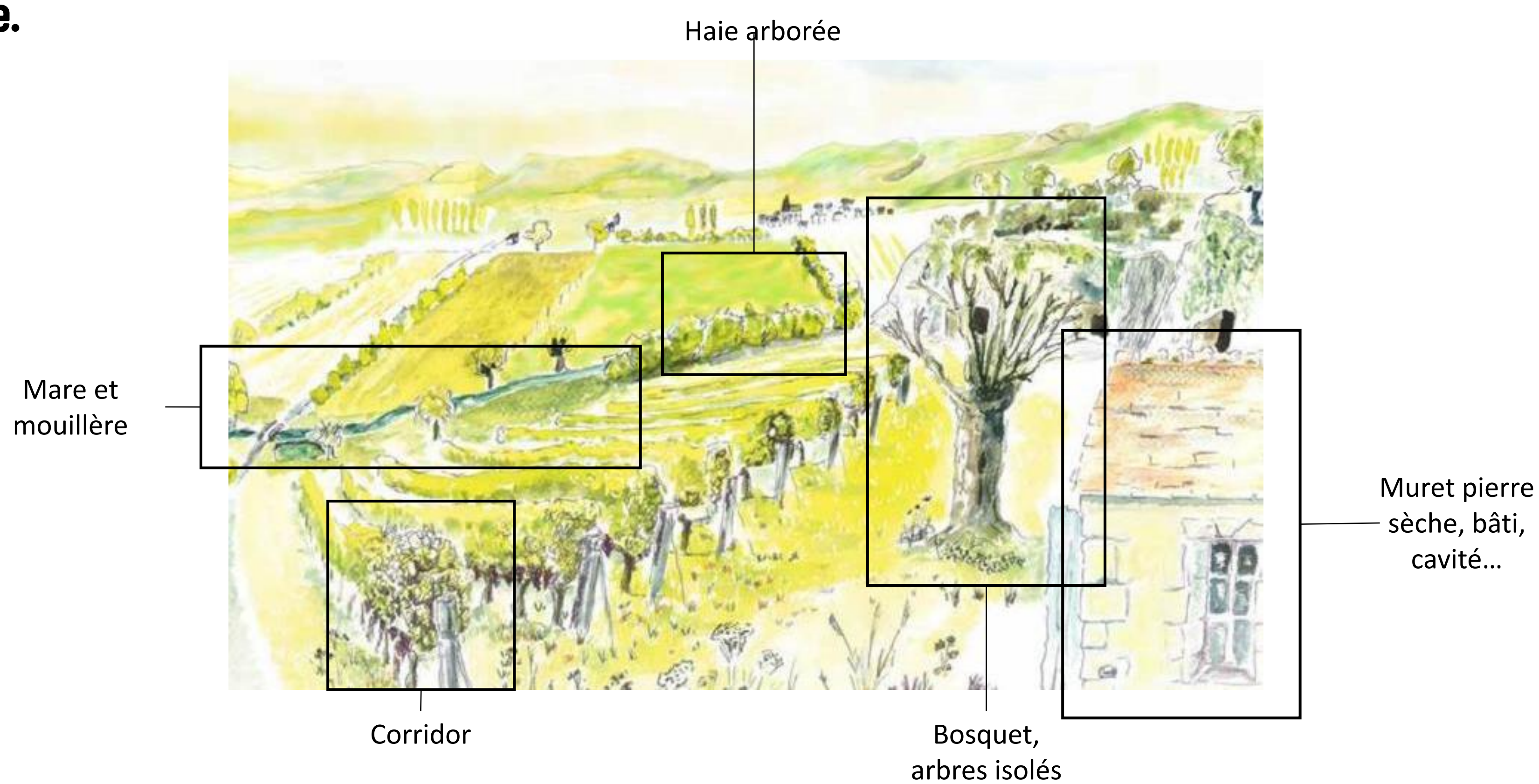
N'augmente pas la pression ravageurs

- Les couverts développent les habitats naturels pour les auxiliaires (ex : typhlodromes, chrysopes, syrphes).
- Pour préserver les cultures, il faut éviter des déséquilibres entre les ravageurs et les auxiliaires soit en maintenant l'habitat des auxiliaires soit en renforçant leur population. **C'est tout le but de la lutte biologique.**



90% des ravageurs font leur cycle à l'intérieur de la vigne

90% des auxiliaires font leur cycle à l'extérieur de la vigne



Pour réguler la pression ravageur, nécessité d'avoir sur 93% à 95% de surface viticole, 5 à 7% d'autres espaces réservoir de biodiversité et source d'échange avec le milieu cultivé.



Une initiative de



Financeurs



Partenaires

